

# GHIDUL UTILIZATORULUI

---

[www.vinieta.gov.md](http://www.vinieta.gov.md)

[www.evinieta.gov.md](http://www.evinieta.gov.md)

**MINISTERUL ECONOMIEI ȘI INFRASTRUCTURII**

**Î.S. ADMINISTRAȚIA DE STAT A DRUMURULOR**

## CUPRINS

<b>INTRODUCERE .....</b>	<b>3</b>
<b>PROCURAREA VINIETEI.....</b>	<b>4</b>
<b>AUTENTIFICAREA.....</b>	<b>12</b>
<b>VERIFICAREA VINIETEI.....</b>	<b>14</b>
<b>PROCURAREA VINIETEI CA UTILIZATOR AUTENTIFICAT .....</b>	<b>16</b>

# INTRODUCERE

Acest ghid este destinat subiecților impunerii cu taxa pentru folosirea drumurilor (Vinieta) în Republica Moldova și cuprinde un set de instrucțiuni necesare pentru înregistrarea, achitarea și verificarea vinietai.

## Noțiuni utilizate în Ghid:

**Vinieta** – taxa pentru folosirea drumurilor pe teritoriul Republicii Moldova de către autovehicule neînregistrate în Republica Moldova.

**Obiectul impunerii** – autovehiculul neînmatriculat în Republica Moldova care intră pe teritoriul Republicii Moldova sau care îl tranzitează.

**Subiectul impunerii** - persoanele fizice și persoanele juridice posesoare de autovehicule neînmatriculate în Republica Moldova, care intră pe teritoriul Republicii Moldova sau care îl tranzitează.

---

## Important!

### Nu sunt subiecți ai impunerii:

- persoanele fizice și persoanele juridice rezidente care plasează autovehicule în regim vamal de import;
- posesorii de autovehicule înmatriculate în alte state, care dispun de autorizație de transport internațional tip ”Scutit de plata taxelor”;
- misiunile diplomatice, oficiile consulare și personalul acestora, în cazul autovehiculelor clasificate la poziția tarifară 8703 și remorcilor atașate la acestea, clasificate la poziția tarifară 8716.

### Nu constituie obiect al impunerii:

- Nu constituie obiect al impunerii autovehiculele din dotarea forței militare străine, în conformitate cu tratatele internaționale la care Republica Moldova este parte;<sup>[1]</sup><sub>[SEP]</sub>
  - Nu constituie obiect al impunerii autovehiculele înmatriculate în regiunea Transnistriei.
-

# PROCURAREA VINIETEI

Pentru a procura vinieta, parcurgeți următorii pași:

**Pasul 1: Accesați pagina [www.vinieta.gov.md](http://www.vinieta.gov.md) sau [www.evinieta.gov.md](http://www.evinieta.gov.md) (Fig.1)**

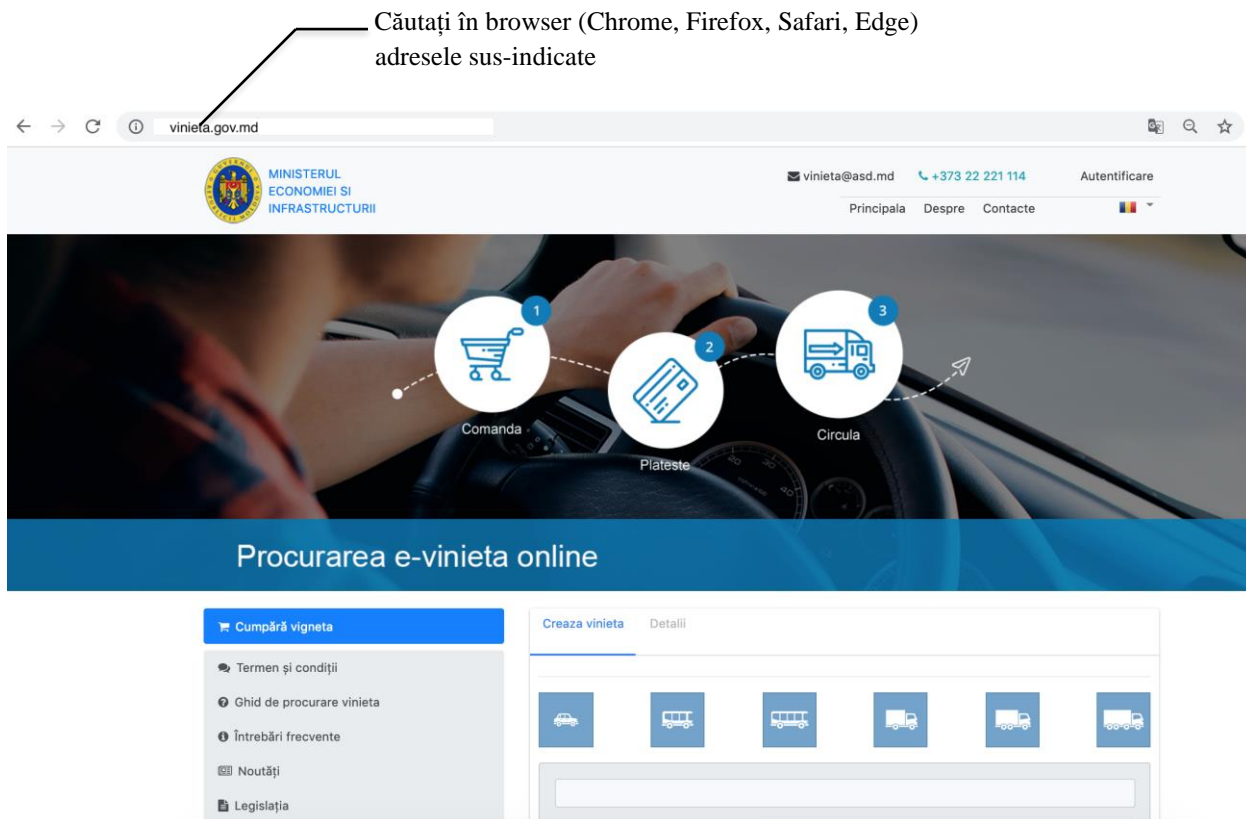


Fig.1 Pagina principală [www.vinieta.gov.md](http://www.vinieta.gov.md)

**Pasul 2: Completați formularul de achitare a vinietei**

**2.1 Selectați autovehicul (Fig.2)**

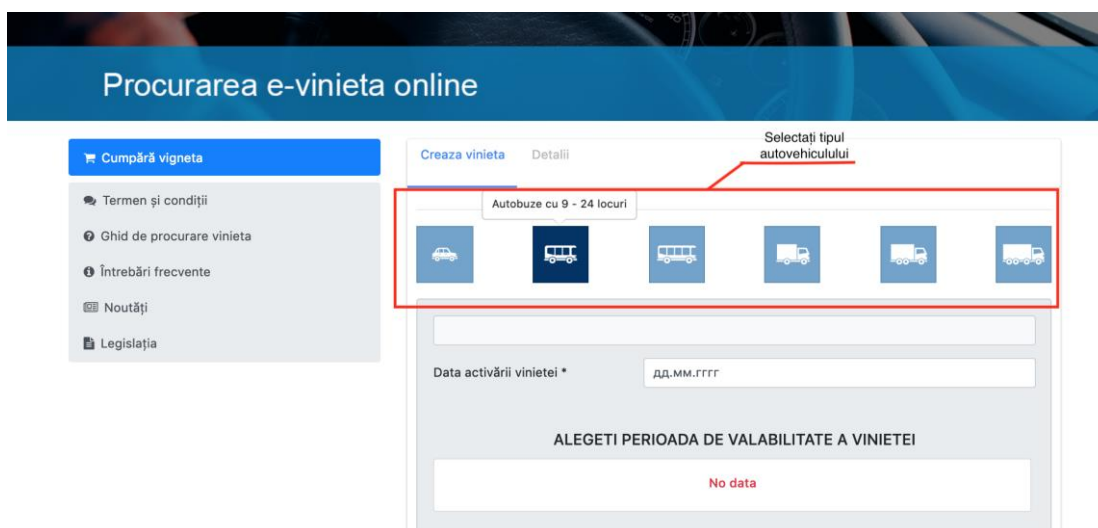


Fig.2 Tipuri de autovehicule



Autoturism cu/fără remorcă



Autobuze cu capacitatea de la 9 la 24 locuri inclusiv



Autobuze cu capacitatea de peste 25 locuri



Camioane cu/fără remorcă, tractoare rutiere cu/fără semiremorcă (a căror sarcină masică pe axă nu depășește limitele admise), cu masă totală de pînă la 3,5 t inclusiv



Camioane cu/fără remorcă, tractoare rutiere cu/fără semiremorcă (a căror sarcină masică pe axă nu depășește limitele admise), cu masă totală de la 3,5 la 10 t inclusiv



Camioane cu/fără remorcă, tractoare rutiere cu/fără semiremorcă (a căror sarcină masică pe axă nu depășește limitele admise), cu masă totală de la 10 la 40 t inclusiv

În momentul când a-ți selectat autovehiculul corespunzător, tipul acestuia automat se inserează în câmpul sub iconițe (Fig.3).

Procurarea e-vinieta online

Cumpără vigneta

- Termen și condiții
- Ghid de procurare vinieta
- Întrebări frecvente
- Noutăți
- Legislația

Creaza vinieta    Detalii

Autoturism cu/fără remorcă    **Autobuze cu 9 - 24 locuri**    Autobuze cu capacitatea de peste 25 locuri    Camioane cu/fără remorcă, tractoare rutiere cu/fără semiremorcă (a căror sarcină masică pe axă nu depășește limitele admise)    Camioane cu/fără remorcă, tractoare rutiere cu/fără semiremorcă (a căror sarcină masică pe axă nu depășește limitele admise)    Camioane cu/fără remorcă, tractoare rutiere cu/fără semiremorcă (a căror sarcină masică pe axă nu depășește limitele admise)

Data activării vinietai \*    DD.MM.YYYY

ALEGETI PERIOADA DE VALABILITATE A VINIETEI

1 zi    7 zile    30 zile    90 zile    12 luni

Fig.3 Inserarea tipului autovehiculului

## 2.2 Selectați din calendar data activării vinietei (Fig. 4)

The screenshot shows the 'Procurarea e-vinieta online' interface. On the left is a navigation menu with 'Cumpără vigneta' and links for 'Termen și condiții', 'Ghid de procurare vinieta', 'Întrebări frecvente', 'Noutăți', and 'Legislația'. The main area is titled 'Creaza vinieta' and 'Detalii'. It features icons for different vehicle types: car, bus, trolleybus, truck, and trailer. A dropdown menu is set to 'Autobuze cu 9 - 24 locuri'. Below this, the 'Data activării vinietei \*' field is set to 'mm/dd/yyyy'. A calendar for April 2019 is displayed, with the 10th of April selected. To the right of the calendar, there are three options: '1 zi' (6,00 Euro), '7 zile' (24,00 Euro), and '12 luni' (480,00 Euro). Below the calendar is the 'DETALII AUTOVEHICUL' section with a dropdown for 'Țara de origine \*'. Two red arrows point to the calendar and the date selection options, with labels 'Accesați aici pentru a deschide calendar' and 'Selectați data activării vinietei'.

Fig.4 Selectare data din calendar

**Notă:** În conformitate cu art. 348<sup>5</sup>, alin.(3), Cod fiscal, perioada de valabilitate a vinietei începe de la ora 0:00 a zilei solicitate de utilizator și expiră la ora 24:00 a ultimei zile a perioadei pentru care a fost achitată taxa.

Totodată, conform alin.(4), același articol, dacă data de început a valabilității este ziua în curs, valabilitatea vinietei începe de la ora eliberării confirmării care atestă plata taxei și expiră la ora 24:00 a ultimei zile a perioadei pentru care a fost achitată taxa.

## 2.3 Selectați perioada de valabilitate a vinietei (Fig. 5)

The screenshot shows the same interface as Fig. 4, but with the date set to '04/10/2019'. The 'Data activării vinietei \*' field is filled with '04/10/2019'. Below this, a section titled 'ALEGETI PERIOADA DE VALABILITATE A VINIETEI' is highlighted with a red box. It contains five options: '1 zi' (6,00 Euro), '7 zile' (24,00 Euro), '30 zile' (48,00 Euro), '90 zile' (120,00 Euro), and '12 luni' (480,00 Euro). A red arrow points to this section with the label 'Selectati perioada'. Below this section is the 'DETALII AUTOVEHICUL' section with a dropdown for 'Țara de origine \*'.

Fig.5 Selectarea perioadei de valabilitate a vinietei

**Notă:** În conformitate cu art. 348<sup>5</sup>, alin.(2), Cod fiscal, perioadele de valabilitate se determină astfel:

- 7 zile – ziua corespunzătoare datei de început a valabilității și următoarele 6 zile;<sup>[1]</sup><sub>SEP</sub>
- 15 zile – ziua corespunzătoare datei de început a valabilității și următoarele 14 zile;
- 30 de zile – ziua corespunzătoare datei de început a valabilității și următoarele 29 de zile;
- 90 de zile – ziua corespunzătoare datei de început a valabilității și următoarele 89 de zile;
- 180 de zile – ziua corespunzătoare datei de început a valabilității și următoarele 179 de zile.

---

### Atenție !

\* Pentru prima intrare a autoturismului și remorcii pe teritoriul Republicii Moldova pentru o perioadă de 180 de zile se achită vinieta de 85 euro. Pentru următoarele perioade consecutive sau incomplete de 180 de zile se alege opțiunea ”Peste 180 zile” și se achită obligatoriu taxa de 180 euro.

\*\* După primele 180 zile pentru care a fost achitată vinieta, pentru următoarele perioade consecutive sau incomplete de 180 de zile se achită obligatoriu taxa de 180 euro și nu 85 euro.

---

## 2.4 Completați detalii despre vehicul

Este necesar de completat 3 câmpuri obligatorii ce se referă la obiectul impunerii taxei (Fig. 6).

Noutăți  
Legislația

Autobuze cu 9 - 24 locuri

Data activării vinietei \* 04/10/2019

ALEGETI PERIOADA DE VALABILITATE A VINIETEI

1 zi 6,00 Euro	7 zile 24,00 Euro	30 zile 48,00 Euro	90 zile 120,00 Euro	12 luni 480,00 Euro
-------------------	----------------------	-----------------------	------------------------	------------------------

**DETALII AUTOVEHICUL**

Țara de origine \* Selectați...

Numărul de înmatriculare \*

Cod VIN \*

**DETALII CLIENTULUI VINIETEI**

Persoana Fizica  Persoana Juridica

Fig.6 Detalii autovehicul

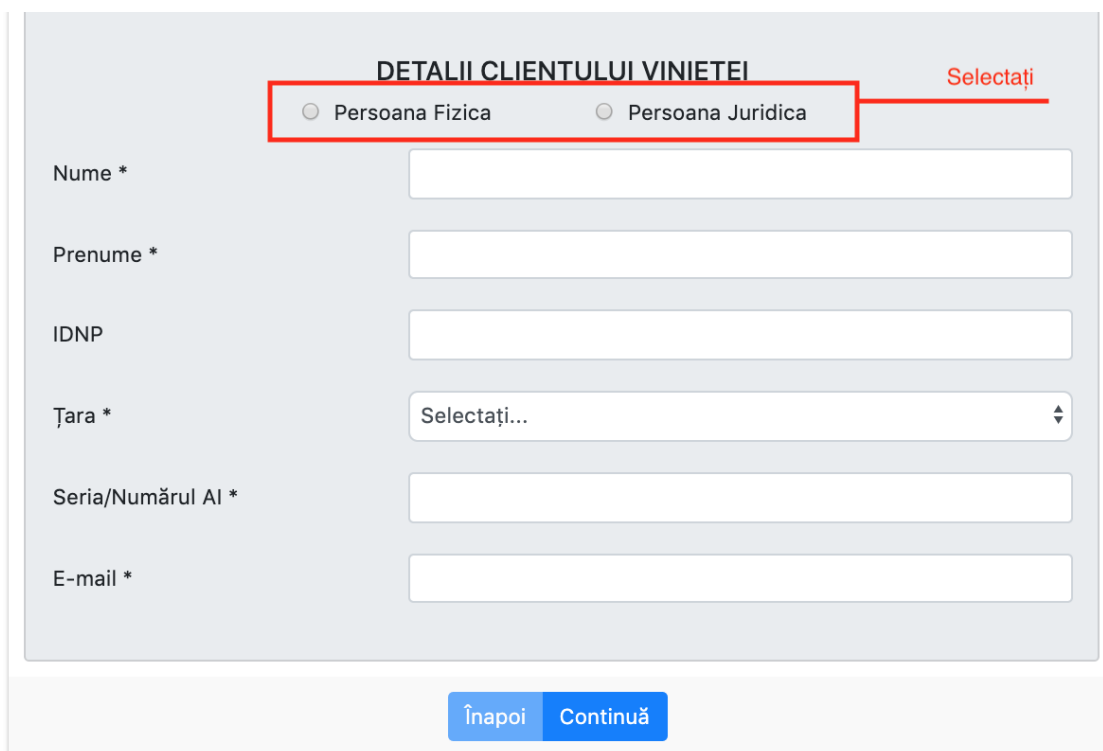
**Notă:** Vă atenționăm să completați corect câmpurile din formular întrucât această informație va fi verificată de organele vamale și organele poliției atât pe teritoriul Republicii Moldova, cât și la ieșirea din țară. Greșelile admise vor fi calificate drept lipsa a vinietei pentru autovehiculul Dvs., și ca urmare vă vor crea inconveniențe la verificările la care veți fi supuși de organele de

control.

**Notă:** Vă atenționăm să indicați numărul de înregistrare și Codul VIN cu litere latine majuscule, pentru a evita orice inadvertențe la verificare (întrucât această informație va fi depozitată în baza de date ce va asigura verificarea ulterioară de către organele de control).

## 2.5 Completați detalii clientului vinietei

### 2.5.1 Selectați tipul de persoană: fizică / juridică (Fig. 7)



Formularul este intitulat "DETALII CLIENTULUI VINIETEI" și are un buton "Selectați" în roșu în partea de sus dreaptă. În partea de sus stângă, există două opțiuni de selecție: "Persoana Fizica" și "Persoana Juridica", ambele marcate cu un simbol de tip radio. Aceste două opțiuni sunt încadrate într-un dreptunghi roșu. Sub aceste opțiuni, sunt prezente câmpuri de text pentru următoarele informații: "Nume \*", "Prenume \*", "IDNP", "Țara \*" (cu un meniu derulant care arată "Selectați..."), "Seria/Numărul AI \*" și "E-mail \*". În partea de jos a formularului, există două butoane: "Înapoi" și "Continuă".

Fig.7 Tipul persoanei

### 2.5.2 Completați câmpurile: Nume, Prenume, IDNP, Țara (selectați din lista propusă), Seria și Numărul pașaportului, e-mail.

Dacă ați selectat "Persoană juridică" mai este un câmp adițional "Denumirea organizației".

**Notă:** Vă atenționăm să indicați corect adresa de email a titularului vinietei întrucât, pe această adresă va fi livrată confirmarea înregistrării și achitării vinietei.

**Notă:** Câmpurile ce sunt marcate cu semnul \* sunt obligatorii și au un nivel înalt de validare. Vă atenționăm să completați corect toate câmpurile din formular pentru a evita neplăceri în cazul verificării vinietei de către organele de control.



### Pasul 3: Accesați butonul “Continuă” (Fig. 8)

DETALII CLIENTULUI VINIETEI

Persoana Fizica  Persoana Juridica

Nume \* Ion

Prenume \* Ceban

IDNP 2989887456718

Țara \* ROMANIA

Seria/Numărul AI \* A3564829

E-mail \* ion.ceban@gmail.com

Înapoi **Continuă** [Accesați aici](#)

Fig. 8 Butonul “Continuă”

După accesarea butonului “Continuă” pe ecran se deschide o altă pagină pentru verificarea datelor din formularul de procurare a vinietei (Fig. 9).

Procurarea e-vinieta online

Cumpără vigneta

- Termen și condiții
- Ghid de procurare vinieta
- Întrebări frecvente
- Noutăți
- Legislația

Creaza vinieta **Detalii**

Atentie! Pentru comoditatea cumpararii vinietelor pe viitor, sistemul va crea un profil pentru dumneavoastra, parola o gasiti pe email, iar in rol de username folositi adresa postala.

Autobuze cu 9 - 24 locuri

Data activării vinietei 2019-04-11

Perioada de valabilitate a vinietei 7 zile

Țara de origine ROMANIA

Numărul de înmatriculare B654TFD

Cod VIN JMZBK14Y261323582

Nume Prenume Ion Ceban

Înapoi Continuă Cumpără

Fig.9 Detalii vinieta

Dacă a-ți depistat careva erori în informația completată în formular de procurare a vinietei, aveți posibilitatea să le corecți, accesând butonul “Înapoi”, care vă va intoarce la pagina inițială de

completare a formularului (Pasul 2).

## Pasul 4: Accesați butonul “Cumpără”

Dacă informația din formularul de procurare a vinietei este corectă, accesați butonul “Cumpără” pentru a trece la achitarea taxei (Fig. 10).

Fig.10 Butonul “Cumpără”

## Pasul 5: Confirmați suma afișată

După accesarea butonului “Cumpără” sunteți redirecționați pe pagina [www.mpay.gov.md](http://www.mpay.gov.md) pentru a efectua plata. Aici se afișează numărul vinietei Dvs și suma acesteia, convertită în lei moldovenești conform cursului Băncii Naționale ale Moldovei în ziua curentă.

Dvs trebuie să acceptați Termenii și Condițiile de utilizare ale serviciului MPay și să confirmați suma, accesând butonul “Confirmă” (Fig.11).

Fig. 11 Butonul Confirmă

## Pasul 6: Efectuați plata (Vezi Ghid de achitare a vinietai prin Mpay)

## Pasul 7: Descarcă confirmarea de achitare a vinietai

După ce a-ți efectuat plata, pe pagina cu nota de plată este un buton “Continuă” (Fig.12). După accesarea acestuia veți fi redirecționați la pagina [www.vinieta.gov.md](http://www.vinieta.gov.md) unde veți putea descărca confirmarea de plată a vinietai (Fig.13).

**Notă:** Confirmarea de achitare a vinietai va fi transmisă, în formatul PDF, pe e-mail Dvs indicat în formularul de procurare a vinietai.

**MPay** GUVERNUL REPUBLICII MOLDOVA  
SERVICIUL GUVERNAMENTAL DE PLĂȚI ELECTRONICE

RO Autentificare

### Nota de plată:

Statut	Achtat
Numărul notei de plată	00575001306399
Plata pentru	Administrația de Stat a Drumurilor
Serviciul	Taxa de vinieta 2.0
Vinieta Nr.	EVIG216041970236
Data generării	16 aprilie 2019

### Confirmări de plată:

Plată 1	160.79 MDL
16 aprilie 2019, 11:24:33	DESCARCĂ

Expediază confirmările de plată pe email:

Introduceți adresa de email a Dvs. EXPEDIAZĂ

▲ Dacă ați achitat nota de plată în numerar sau prin Internet banking, înainte de a iniția căutarea, vă rugăm să așteptați circa 10 min după efectuarea de facto a plății pentru sincronizarea datelor cu instituțiile financiare.

CONTINUĂ > Accesați "Continuă"

CENTRUL DE ASISTENȚĂ servicii publice electronice 0 22 820 000

VISA Mastercard

Fig.12 Butonul “Continuă”

MINISTERUL ECONOMIEI ȘI INFRASTRUCTURII

vinieta@asd.md +373 22 221 114 Autentificare

Principala Despre Contacte

### Procurarea e-vinieta online

1 Comanda 2 Plătește 3 Circula

Cumpără vigneta

Termen și condiții

Ghid de procurare vinieta

Întrebări frecvente

Noutăți

Legislația

Vinieta cu numarul EVIG216041970236 a fost achitată

Descarcă Confirmarea

Fig.13 Descarcă confirmarea de achitare a vinietai

# AUTENTIFICAREA

**Pasul 1: Accesați opțiunea “Autentificare” pe pagina principală [www.vinieta.gov.md](http://www.vinieta.gov.md) (Fig. 14)**

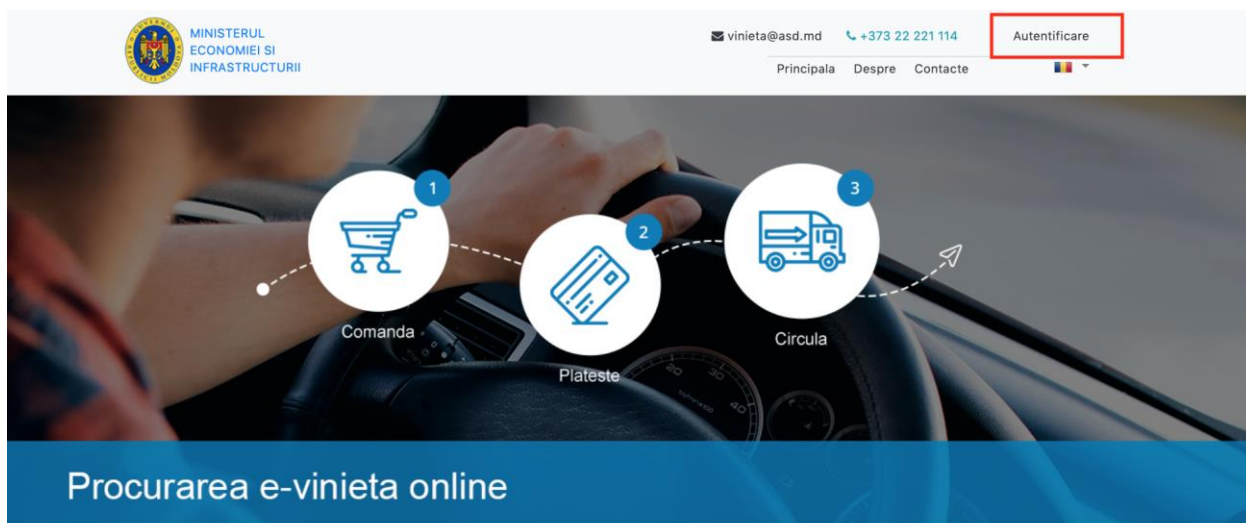


Fig. 14 Opțiunea “Autentificare”

**Pasul 2: Introduceți credențiale (Fig. 15)**

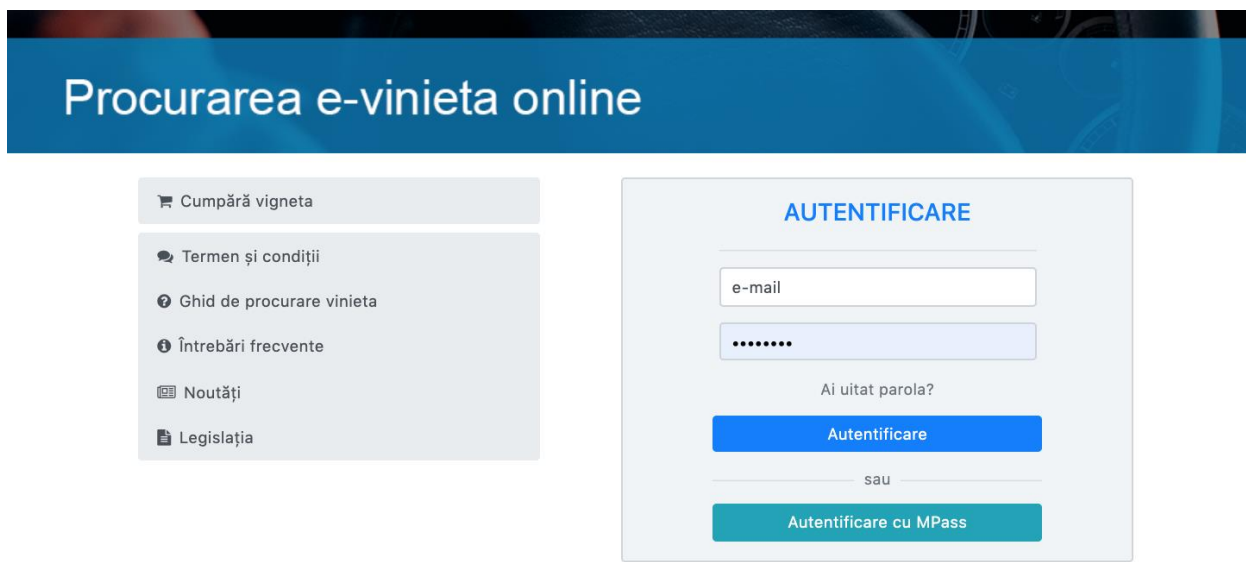


Fig.15 Autentificare

Credențiale le găsiți pe e-mail, care l-ați indicat la completarea formularului de procurare a primei vinieta. Introduceți următoarele date în câmpuri de autentificare:

- user name: e-mail Dvs din formular;

- parola: parola generată de system din mesaj pe e-mail.

### Pasul 3: Modificați parola

Pentru a modifica parola este necesar să vă logați (Pasul 2). Pe pagina contului Dvs accesați profilul său (Fig. 16).

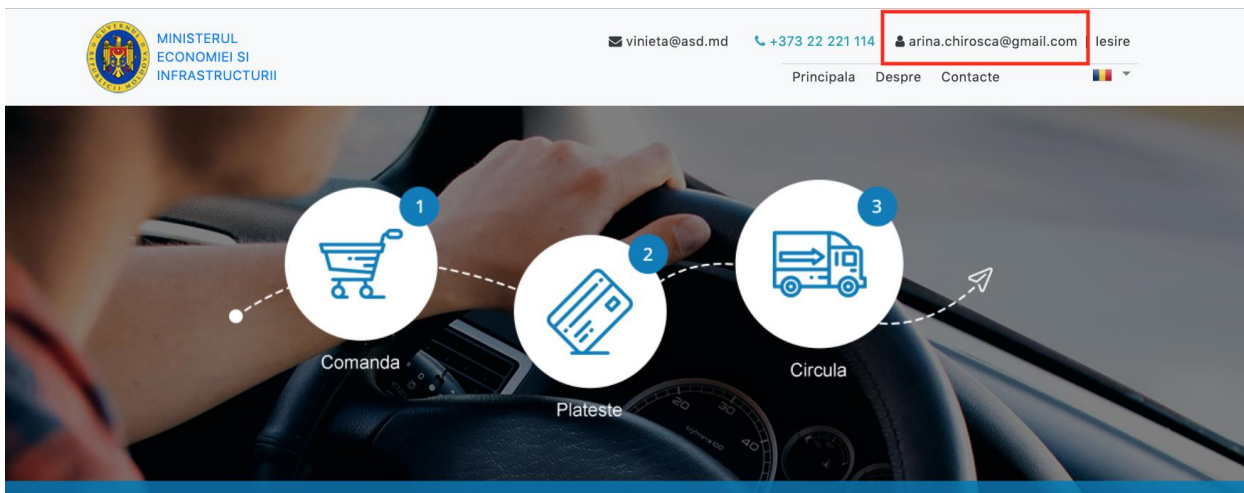


Fig. 16 Profilul utilizatorului

Introduceți parola noua (Fig. 17)

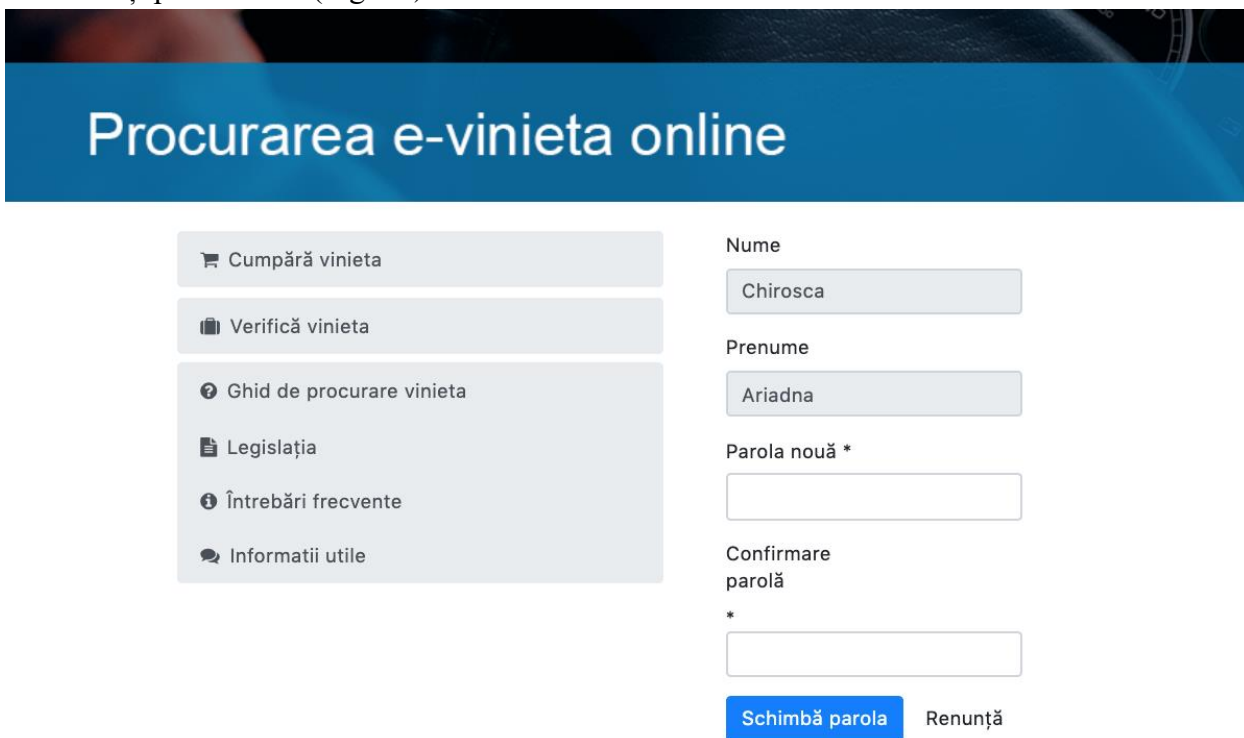
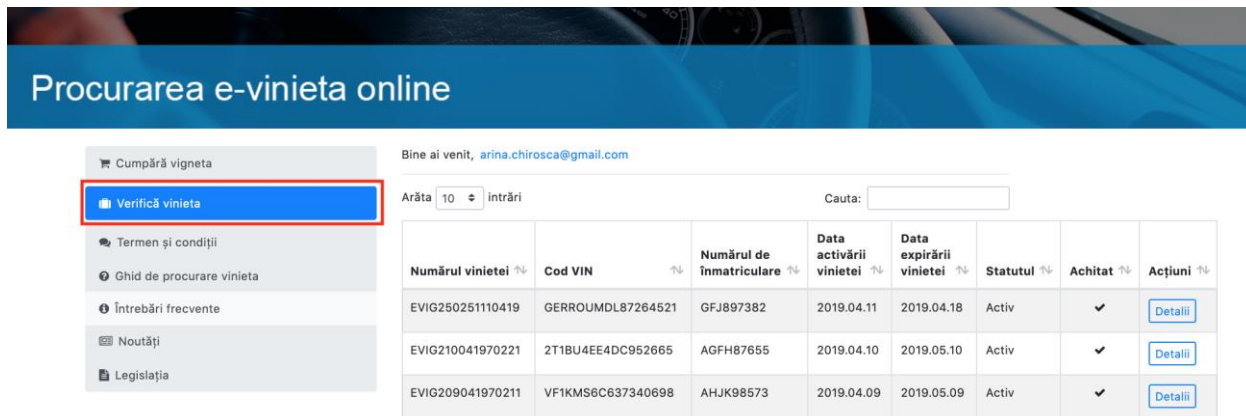


Fig. 17 Modificarea parolei

# VERIFICAREA VINIETEI

## Pasul 1: Autentificarea (Vezi compartimentul “Autentificare”)

## Pasul 2: Accesarea opțiunii “Verifică vinieta” (Fig. 18)



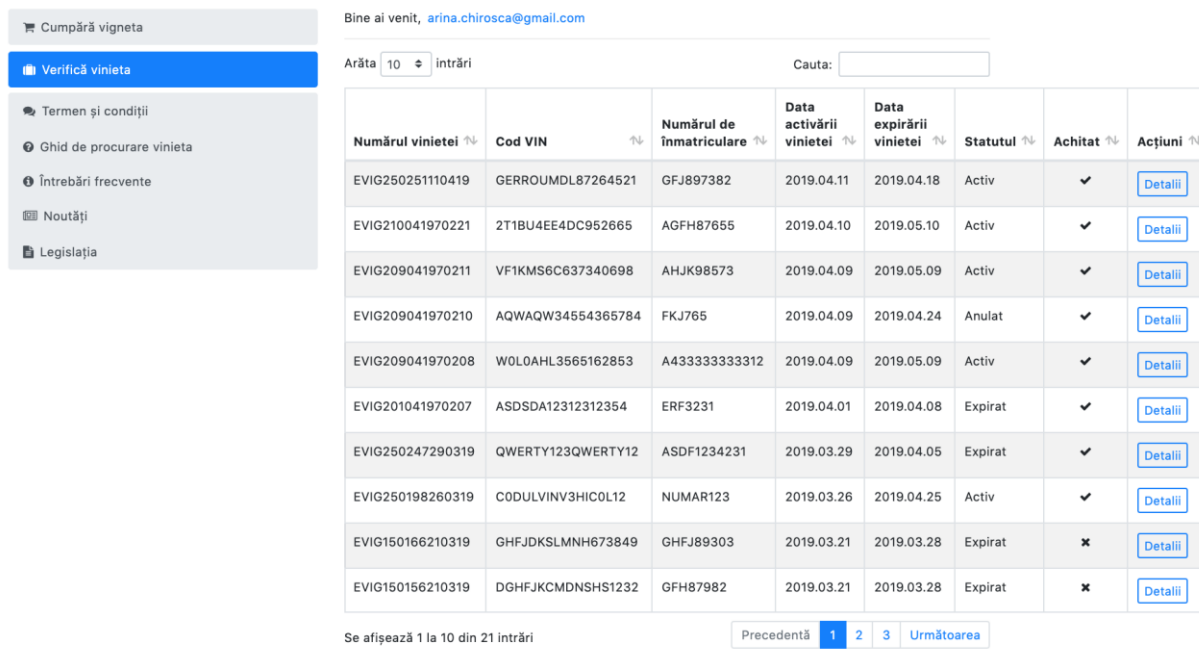
Bine ai venit, arina.chirosca@gmail.com

Arăta 10 intrări Cauta:

Numărul vinietei	Cod VIN	Numărul de înmatriculare	Data activării vinietei	Data expirării vinietei	Statutul	Achitat	Acțiuni
EVIG250251110419	GERROUMDL87264521	GFJ897382	2019.04.11	2019.04.18	Activ	✓	<a href="#">Detalii</a>
EVIG210041970221	2T1BU4EE4DC952665	AGFH87655	2019.04.10	2019.05.10	Activ	✓	<a href="#">Detalii</a>
EVIG209041970211	VF1KMS6C637340698	AHJK98573	2019.04.09	2019.05.09	Activ	✓	<a href="#">Detalii</a>

Fig. 18 Verifică vinieta

## Pasul 3: Vizualizează lista tuturor vinietelor procurate anterior (Fig. 19)



Bine ai venit, arina.chirosca@gmail.com

Arăta 10 intrări Cauta:

Numărul vinietei	Cod VIN	Numărul de înmatriculare	Data activării vinietei	Data expirării vinietei	Statutul	Achitat	Acțiuni
EVIG250251110419	GERROUMDL87264521	GFJ897382	2019.04.11	2019.04.18	Activ	✓	<a href="#">Detalii</a>
EVIG210041970221	2T1BU4EE4DC952665	AGFH87655	2019.04.10	2019.05.10	Activ	✓	<a href="#">Detalii</a>
EVIG209041970211	VF1KMS6C637340698	AHJK98573	2019.04.09	2019.05.09	Activ	✓	<a href="#">Detalii</a>
EVIG209041970210	AQWAQW34554365784	FKJ765	2019.04.09	2019.04.24	Anulat	✓	<a href="#">Detalii</a>
EVIG209041970208	W0L0AHL3565162853	A433333333312	2019.04.09	2019.05.09	Activ	✓	<a href="#">Detalii</a>
EVIG201041970207	ASDSDA12312312354	ERF3231	2019.04.01	2019.04.08	Expirat	✓	<a href="#">Detalii</a>
EVIG250247290319	QWERTY123QWERTY12	ASDF1234231	2019.03.29	2019.04.05	Expirat	✓	<a href="#">Detalii</a>
EVIG250198260319	C0DULVINV3HIC0L12	NUMAR123	2019.03.26	2019.04.25	Activ	✓	<a href="#">Detalii</a>
EVIG150166210319	GHFJDKSLMNH673849	GHFJ89303	2019.03.21	2019.03.28	Expirat	✗	<a href="#">Detalii</a>
EVIG150156210319	DGHFJKCMDNSHS1232	GFH87982	2019.03.21	2019.03.28	Expirat	✗	<a href="#">Detalii</a>

Se afișează 1 la 10 din 21 intrări

Precedentă 1 2 3 Următoarea

Fig. 19 Lista vinietelor procurate

## Pasul 4: Descarcă confirmarea de plată a vinietei

Accesați “Detalii” a vinietei care aveți nevoie (Fig. 19).

Se va deschide formularul de procurare a vinietei accesate, unde aveți opțiunea să descărcați confirmarea de plată a acestei viniete (Fig. 20).



## Procurarea e-vinieta online

Cumpără vigneta

Verifică vinieta

Termen și condiții

Ghid de procurare vinieta

Întrebări frecvente

Noutăți

Legislația



Autobuze > 25 locuri

Data activării vinietai 2019

Data expirării vinietai 2019

Numărul vinietai EVIG210041970221

Suma 1103,26

Perioada de valabilitate a vinietai 30 zile | 56 Euro

Țara de origine ANDORRA

Numărul de înmatriculare AGFH87655

Cod VIN 2T1BU4EE4DC952665

Nume Prenume Arina

Data achitarii 2019

Descarcă confirmarea achitării

Fig. 20 Detalii vinieta

# PROCURAREA VINIETEI CA UTILIZATOR AUTENTIFICAT

**Pasul 1: Autentificarea (Vezi compartimentul “Autentificare”)**

**Pasul 2: Vizualizați profilurile autovehiculelor pentru care a-ți procurat vinieta anterior (Fig. 21)**

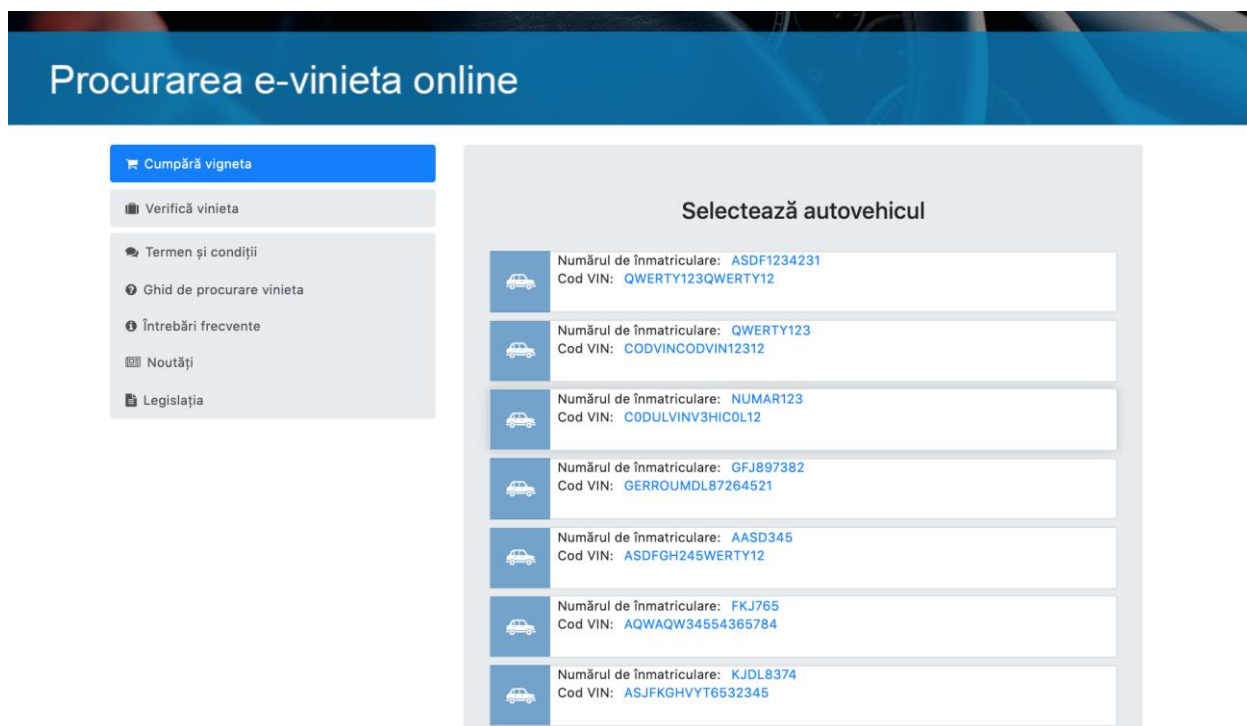


Fig. 21 Lista autovehiculelor utilizatorului

**Pasul 3: Selectați autovehiculul (Fig. 22)**

*Notă: Dacă doriți să procurați vinieta pentru un autovehicul nou, care nu este în lista afișată selectați opțiunea “Alt autovehicul” (Fig. 23)*

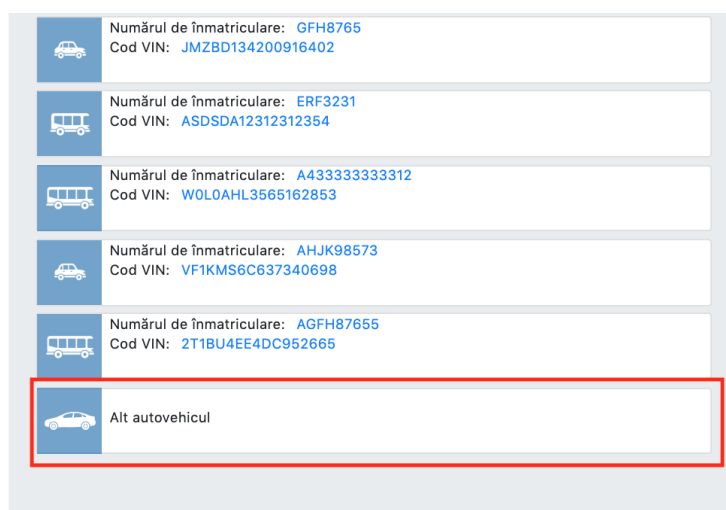
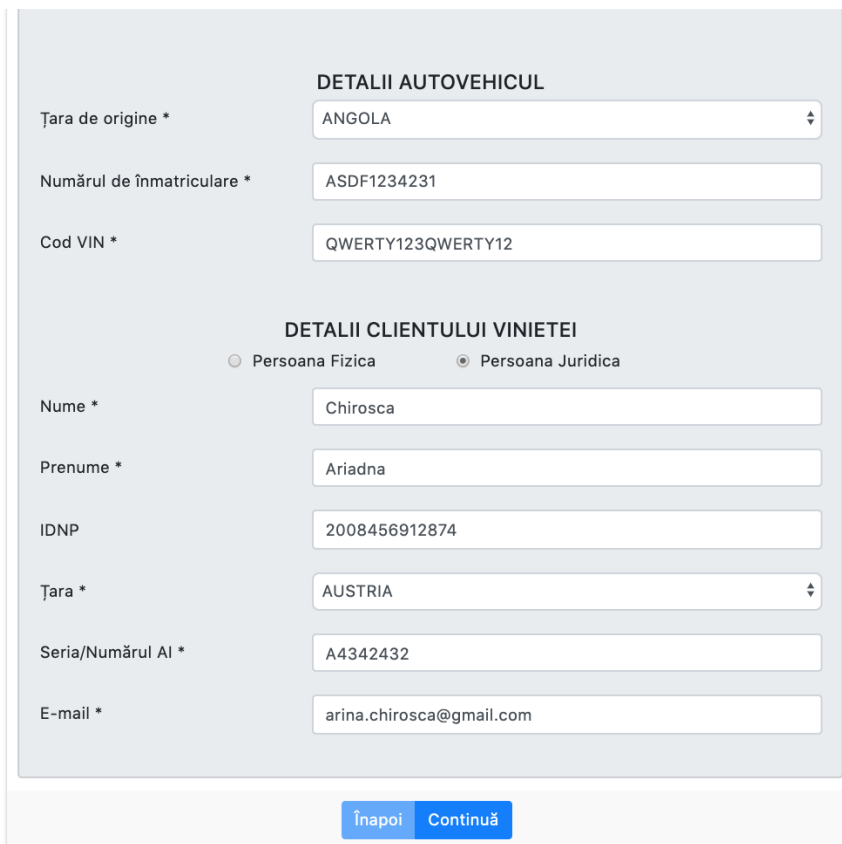


Fig.23 Alt autovehicul



## Pasul 4: Completarea formularului de procurare a vinierei

La selectarea autovehiculului pentru care a-ți mai procurat viniere anterior, câmpurile ce țin de autovehicul “Detalii autovehicul” și de Dvs „Detalii clientului vinierei” sunt precompletate. Dacă pe parcurs s-au modificat careva informații, aveți posibilitatea să le schimbați în formularul de procurare (Fig. 24).



The image shows a web form for vehicle registration. It is divided into two main sections: "DETALII AUTOVEHICUL" and "DETALII CLIENTULUI VINIETEI".

**DETALII AUTOVEHICUL**

- Țara de origine \*: ANGOLA
- Numărul de înmatriculare \*: ASDF1234231
- Cod VIN \*: QWERTY123QWERTY12

**DETALII CLIENTULUI VINIETEI**

Radio buttons:  Persoana Fizica,  Persoana Juridica

- Nume \*: Chiroasca
- Prenume \*: Ariadna
- IDNP: 2008456912874
- Țara \*: AUSTRIA
- Seria/Numărul AI \*: A4342432
- E-mail \*: arina.chiroasca@gmail.com

At the bottom, there are two buttons: "Înapoi" and "Continuă".

Fig.24 Câmpurile precompletate automat în formular de procurare a vinierei

Dacă a-ți selectat opțiunea “Alt autovehicul”, atunci vor fi precompletate numai câmpurile despre clientul vinierei. Detalii despre autovehicul va trebui să introduceți manual.

Datele ce țin de viniere:

- **data activării vinierei**
- **perioada de valabilitate**

veți introduce la fiecare completare a formularului de procurare a vinierei (Fig. 25).

## Procurarea e-vinieta online

Cumpără vigneta

Verifică vinieta

Termen și condiții

Ghid de procurare vinieta

Întrebări frecvente

Noutăți

Legislația

Creaza vinieta    Detalii

Autotism cu/fara remorca

Data activării vinietai \*    mm/dd/yyyy

**ALEGETI PERIOADA DE VALABILITATE A VINIETEI**

7 zile 4,00 Euro	15 zile 8,00 Euro	30 zile 16,00 Euro	90 zile 45,00 Euro	180 zile 85,00 Euro	>180 zile 180,00 Euro
---------------------	----------------------	-----------------------	-----------------------	------------------------	--------------------------

Fig. 25 Detalii despre vinieta din formularul de procurare a vinietai

**Pasul 5: Verificare formular și achitarea vinietai (conform pașilor 3-7 din compartimentul “Procurarea vinietai”)**